

# Rapport de révision

## Commune de Crassier

Rapport sur les comptes annuels

Arrêtés au 31 décembre 2022

## Rapport de révision

À l'intention du Conseil Communal  
**Commune de Crassier**

Conformément au mandat qui nous a été confié, nous avons procédé à un examen succinct des comptes communaux de la commune de Crassier, comprenant le bilan, le compte de fonctionnement, le tableau des investissements, la liste des engagements hors bilan et le rappel des ententes intercommunales pour l'exercice arrêté au 31 décembre 2022.

Ces comptes communaux relèvent de la responsabilité de la municipalité de la commune de Crassier, alors que notre responsabilité consiste à émettre un rapport sur ces comptes communaux sur la base de notre examen succinct.

Nous avons effectué notre examen succinct selon la Norme d'audit suisse 910 Review (examen succinct) d'états financiers. Cette norme requiert que l'examen succinct soit planifié et réalisé en vue d'obtenir une assurance modérée que les comptes communaux ne comportent pas d'anomalie significative. Un examen succinct comporte essentiellement des entretiens avec le personnel de la commune et des procédures analytiques appliqués aux données financières. Il fournit donc un niveau d'assurance moins élevé qu'un audit. Nous avons effectué une review et non un audit et, en conséquence, nous n'exprimons donc pas d'opinion d'audit.

Sur la base de notre examen succinct, nous n'avons pas relevé de faits qui nous laissent à penser que les comptes communaux présentant un bénéfice net de fonctionnement de CHF 809'257.70 ne sont pas conformes à la loi sur les communes du 28 février 1956 et au règlement cantonal sur la comptabilité des communes du 14 décembre 1979.

Lausanne, le 3 mai 2023



Richard Dirac  
Expert-réviseur agréé  
Spécialiste en finance et comptabilité breveté  
Responsable du mandat



Noémie Chambaz  
Réviseur agréée  
Spécialiste en finance et comptabilité brevetée

Liste des annexes :

Bilan	annexe 1
Compte de fonctionnement	annexe 2
Tableau de flux de trésorerie	annexe 3
Commentaires du bilan	annexe 4
Recommandations et suivi	annexe 5
Liste des placements du patrimoine financier	annexe 6
Liste des investissements du patrimoine administratif	annexe 7
Liste des emprunts à moyen et long terme	annexe 8
Liste des financements spéciaux et fonds de réserve	annexe 9
Liste des collaborations intercommunales	annexe 10
Résumé des comptes	

Pour donner suite au mandat qui nous a été confié par la municipalité de la commune de Crassier, nous avons procédé à la vérification des comptes annuels arrêtés au 31 décembre 2022.

Toutes les informations et documents nécessaires à la bonne exécution de notre mandat nous ont été remis par Monsieur Marc-Henri Berlie, boursier communal, que nous remercions.

## Bilan

	<b>31 décembre 2022</b>	<b>31 décembre 2021</b>
<b>Actif</b>		
Disponibilités	2'437'410.54	2'209'075.88
Débiteurs et comptes courants	1'645'259.79	1'492'036.34
Placements du patrimoine financier	10'565'707.00	10'549'957.30
Actifs transitoires	43'461.44	36'203.83
Investissements du patrimoine administratif	1'144'615.25	1'233'288.00
Prêts et capitaux de dotation	11'402.00	11'402.00
<b>Totaux</b>	<b>15'847'856.02</b>	<b>15'531'963.35</b>
<b>Passif</b>		
Engagements courants	393'501.35	188'506.10
Emprunts à moyen et long terme	10'710'600.00	11'105'000.00
Passifs transitoires	102'315.51	62'817.85
Financements spéciaux et fonds de réserve	842'438.60	1'185'896.54
Capital	3'799'000.56	2'989'742.86
<b>Totaux</b>	<b>15'847'856.02</b>	<b>15'531'963.35</b>
<b>Engagements hors bilan</b>	<b>31 décembre 2022</b>	<b>31 décembre 2021</b>
Cautionnement SITSE	2'898'679.00	2'961'956.00
Cautionnement statutaire AIAB	4'033'517.10	4'113'665.50
ORPCi	9'090.60	9'529.95
	<b>6'941'286.70</b>	<b>7'085'151.45</b>

## Compte de fonctionnement

	<b>31 décembre 2022</b>	<b>31 décembre 2021</b>
<b>Charges</b>		
Administration générale	728'640.34	708'005.05
Finances	1'370'641.51	1'357'667.70
Domaines et bâtiments	821'870.95	529'972.46
Travaux	704'028.84	1'006'506.01
Instruction publique et cultes	845'647.93	852'455.39
Police	347'692.38	352'792.85
Sécurité sociale	1'262'848.35	1'730'755.00
Bénéfice net de fonctionnement	809'257.70	635'573.42
<b>Totaux</b>	<b>6'890'628.00</b>	<b>7'173'727.88</b>
<b>Produits</b>		
Administration générale	122'004.75	131'983.25
Finances	5'290'548.40	5'428'936.70
Domaines et Bâtiments	893'250.00	792'216.95
Travaux	531'241.55	392'440.93
Instruction publique et cultes	13'376.35	12'028.45
Police	40'206.95	71'320.60
Sécurité sociale		344'801.00
<b>Totaux</b>	<b>6'890'628.00</b>	<b>7'173'727.88</b>

## Tableau de flux de trésorerie

	31 décembre 2022		31 décembre 2021	
<b>Domaine du fonctionnement</b>				
<b>Résultat net de fonctionnement</b>	<b>809'257.70</b>		<b>635'573.42</b>	
Attributions aux fonds de réserve	29'536.96		64'524.63	
Prélèvements aux fonds de réserve	-372'994.90		-117'927.50	
<b>Modification des fonds propres</b>	<b>465'799.76</b>		<b>582'170.55</b>	
Amort. des invest. du patrimoine financier	80'073.75		90'001.00	
Amort. des invest. du patrimoine admin.	124'216.55		603'568.00	
Amort. des prêts & capitaux dotations			15'000.00	
Amort. autres subv. & part. à amortir				
<b>Marge d'autofinancement (cash flow)</b>	<b>670'090.06</b>	670'090.06	<b>1'290'739.55</b>	1'290'739.55
Variation des débiteurs	-153'223.45		1'326'345.62	
Variation des actifs transitoires	-7'257.61		-4'222.88	
Variation des créanciers	204'995.25		99'808.75	
Variation des passifs transitoires	39'497.66	84'011.85	-18'051.69	1'403'879.80
<b>Trésorerie générée par le fonctionnement</b>	<b>754'101.91</b>	<b>754'101.91</b>	<b>2'694'619.35</b>	<b>2'694'619.35</b>
<b>Domaine des investissements</b>				
Investissements - patrimoine financier	-95'823.45		-1'928'420.55	
Participations patrimoine financier				
Investissements - patrimoine administratif	-35'543.80		-74'080.00	
Subventions - patrimoine administratif				
Vente - prêts et dotations				
Investissements - prêts et dotations				
Autres subventions et participations				
<b>Trésorerie générée par les investissements</b>	<b>-131'367.25</b>	<b>-131'367.25</b>	<b>-2'002'500.55</b>	<b>-2'002'500.55</b>
<b>Domaine du financement</b>				
Recours à l'emprunt			1'000'000.00	
Remboursements des emprunts	-394'400.00		-395'000.00	
<b>Trésorerie générée par le financement</b>	<b>-394'400.00</b>	<b>-394'400.00</b>	<b>605'000.00</b>	<b>605'000.00</b>
<b>Variation de la trésorerie nette</b>	<b>228'334.66</b>	<b>228'334.66</b>	<b>1'297'118.80</b>	<b>1'297'118.80</b>
<b>Décomposition</b>				
Disponibilités à l'ouverture	-2'209'075.88		-1'911'957.08	
Disponibilités à la clôture	2'437'410.54	<b>228'334.66</b>	2'209'075.88	<b>297'118.80</b>
Placements à l'ouverture				
Placements à la clôture				
Dettes à court terme à l'ouverture			1'000'000.00	
Dettes à court terme à la clôture				<b>1'000'000.00</b>
<b>Variation de la trésorerie nette</b>	<b>228'334.66</b>	<b>228'334.66</b>	<b>1'297'118.80</b>	<b>1'297'118.80</b>

## Commentaires du bilan

### Disponibilités

Caisse	2'660.05	
CCP no 12-4383-3	1'378'966.24	
BCV c/c no 0701.25.60	1'055'784.25	<b>2'437'410.54</b>

Les prélèvements aux comptes bancaires sont effectués par signature collective à deux.

Le tableau des flux de trésorerie présenté en **annexe 3** du rapport détaille l'utilisation des liquidités durant l'exercice.

### Débiteurs

AEE (primaire et secondaire)	5'572.80	
AFC - débiteurs décompte TVA	1'883.79	
Borex - La Nau	40'828.65	
AEE - réseau bus optionnel	67'491.50	
SDIS Nyon - Dôle	440.32	
Office d'impôt (PP, PM & IS)	1'193'749.76	
Impôt anticipé à récupérer	240'914.92	
Débiteurs divers	84'375.60	
AFC impôt anticipé (rendements de l'exercice)	5'544.00	
Débiteurs déchets taxes forfaitaires	1'608.55	
Foncia Geco Rhône sa - charges parking ancienne scierie	62.90	
Taxe stationnement privilégié	2'040.00	
Cartes entrée piscine	747.00	<b>1'645'259.79</b>

### Office d'impôt (PP, PM & IS)

Arriéré au 31.12.2022 / PP, PM & IS	1'153'595.66	
Solde dû selon décompte / PP, PM & IS	63'563.74	
	1'217'159.40	
Indemnités dues à l'Etat	-23'409.64	
	1'193'749.76	

### Impôt anticipé à récupérer

IA supputé	203'236.38	
Solde dû selon décompte	37'678.54	
	240'914.92	

Les montants d'impôts à encaisser et l'impôt anticipé supputé/à récupérer figurant au bilan, ainsi que les montants d'impôt imputés, résultent des décomptes établis par l'administration cantonale des impôts (ACI). Les recettes fiscales sont régularisées selon les principes de l'échéance. À la fin de l'année, toutes les créances fiscales relatives à l'année sont comptabilisées, même si elles ne sont pas encore payées. La différence entre l'impôt facturé et l'impôt définitivement dû ne fait l'objet d'aucune estimation.

Nous précisons que nous n'avons pas effectué de contrôle de la justification de ces montants. Le rapport public du Contrôle cantonal des finances sur les comptes annuels de l'Etat s'y substituant.

## Commentaires du bilan

### Placements du patrimoine financier

Titres et placements	0.00	
Terrains et bâtiments	10'565'707.00	<b>10'565'707.00</b>

Figure en **annexe 6**, l'inventaire du patrimoine financier à la valeur comptable.

### Actifs transitoires

Actifs transitoires (l'inventaire se trouve sur l'extrait de compte)	42'101.44	
Frais bancaires payés d'avances	1'360.00	<b>43'461.44</b>

### Patrimoine administratif

Ouvrages de génie civil	3'522.00	
Bâtiments et constructions	1'095'203.00	
Installations services industriels	0.00	
Forêts	44'384.75	
Mobilier, machines et véhicules	0.00	
Marchandises	1'505.50	<b>1'144'615.25</b>

Figure en **annexe 7**, l'inventaire du patrimoine administratif.

### Prêts et capitaux de dotation

Actions Romande Energie holding SA	1.00	
Actions SADEC SA	11'401.00	
Autres titres complètement amortis	0.00	<b>11'402.00</b>

### Actions Romande Energie holding SA

440 actions de CHF 25.00 nom. (cours CHF 490'600.00)	1.00	
--	------	--

### Actions SADEC SA

152 actions de CHF 100.00 nom.	11'401.00	
--------------------------------	-----------	--

### Autres titres complètement amortis

25 PS "Les ateliers pour handicapés" (nom. CHF 100.00)	
2 PS "Sté coopérative sportive St-George" (nom. CHF 50.00)	
1 PS "Centre historique de l'agriculture" ( nom. CHF 1'000.00)	
5 PS "Société de l'Asile de Marchairuz" (nom. CHF 100.00)	

Tous les titres sont en main du boursier, sauf les actions Romande Energie, déposées chez Computershare Schweiz AG.

## Commentaires du bilan

### Engagements courants

Créanciers courants (inventaire sur l'extrait de compte)	95'283.85	
Créancier canton - DSAS	90'809.00	
Créancier canton - DGAIC-POLCANT	173'720.00	
AIAB autorités/administration/sports	22'935.90	
Décompte charge Ancienne scierie	4'470.00	
CCVD AVS - allocations familiales	400.00	
ORPCi	336.45	
Débiteurs - soldes créanciers	5'546.15	<b>393'501.35</b>

### Emprunts à moyen et long terme

Banque cantonale vaudoise	495'000.00	
SUVA	1'700'000.00	
PostFinance	1'650'000.00	
CIP	4'865'600.00	
AVS	2'000'000.00	<b>10'710'600.00</b>

Figure en **annexe 8**, l'inventaire des emprunts contractés par la commune.

### Passifs transitoires

L'inventaire se trouve sur l'extrait de compte.

**102'315.51**

### Financements spéciaux et fonds de réserve

Financements spéciaux	75'730.10	
Fonds de réserve	766'708.50	<b>842'438.60</b>

Figure en **annexe 9**, la liste nominative des fonds ouverts.

### Capital

Solde au 1er janvier 2022	2'989'742.86	
Bénéfice net de fonctionnement	809'257.70	<b>3'799'000.56</b>

## Recommandations et suivi

### Liste des recommandations découlant de l'exercice sous revue

**2022** Aucune recommandation lors de l'exercice sous revue.

### Suivi des recommandations découlant de l'exercice précédent

**2021** Aucune recommandation lors de l'exercice précédent

---

## Liste des placements du patrimoine financier

Exercice 2022	Estimation Fiscale	Solde début	Invest. de l'exercice	Subvention participation	Amort. de l'exercice	Solde fin
Terrains les Vuattes	348'000.00	1.00				1.00
Terrain scierie route de Nyon		1.00				1.00
Terrain sources La Rippe	6'200.00	1.00				1.00
Place de jeux		1.00				1.00
Grande salle		1.00				1.00
Ancienne gendarmerie		260'000.00				260'000.00
Ancienne poste		160'000.00				160'000.00
La Nau	468'500.00	380'000.00				380'000.00
Ancienne gare	3'110'000.00	-				
Ancienne scierie	2'690'000.00	2'420'000.00				2'420'000.00
Terrain Gribi	5'000.00	1.00				1.00
Bœuf rouge	1'735'000.00	1'735'000.00				1'735'000.00
Ancienne gare- projet 2 (crédits accordés par le conseil CHF 5'507'362.00 & CHF 183'411.75)		5'594'950.30	95'823.45		-80'073.75	5'610'700.00
Temple à Crassier		1.00				1.00
<b>Terrains et bâtiments</b>	<b>8'362'700.00</b>	<b>10'549'957.30</b>	<b>95'823.45</b>		<b>-80'073.75</b>	<b>10'565'707.00</b>
<b>Totaux</b>		<b>10'549'957.30</b>	<b>95'823.45</b>		<b>-80'073.75</b>	<b>10'565'707.00</b>

## Liste des investissements du patrimoine administratif

Exercice	No Préavis	Crédit invest.	Solde début	Investissement de l'exercice	Subvention et participation	Amortissement de l'exercice	Solde fin
<b>2022</b>							
Parking route de La Rippe		285'000.00	1.00				1.00
Réorganisation de la déchetterie		457'623.00	1.00				1.00
Eclairage public - rénovation	08/2022	166'500.00	-	3'520.00			3'520.00
<b>Ouvrages de génie civil</b>			<b>2.00</b>	<b>3'520.00</b>	-	-	<b>3'522.00</b>
Bâtiment de la voirie			1.00				1.00
Maison de commune			1.00				1.00
Ancienne scierie/école primaire		2'480'000.00	1'156'800.00			-82'700.00	1'074'100.00
Abri PC "En Bouchat"			1.00				1.00
Grande salle - production de chaleur		200'000.00	42'200.00			-21'100.00	21'100.00
<b>Bâtiments et constructions</b>			<b>1'199'003.00</b>	-	-	<b>-103'800.00</b>	<b>1'095'203.00</b>
<b>Installations services industriels</b>			-	-	-	-	-
Le Bois Roचाix			1.00				1.00
Renaturation du Boiron - phase 1		231'000.00	33'510.00			-3'877.20	29'632.80
Étude risque de Boiron en aval	11/2022	43'500.00		30'253.80		-15'502.85	14'750.95
<b>Forêts</b>			<b>33'511.00</b>	<b>30'253.80</b>	-	<b>-19'380.05</b>	<b>44'384.75</b>
<b>Mobilier, machines et véhicules</b>			-				-
<b>Marchandises</b>			772.00	1'770.00		-1'036.50	1'505.50
<b>Totaux</b>			<b>1'233'288.00</b>	<b>35'543.80</b>	-	<b>-124'216.55</b>	<b>1'144'615.25</b>

## Liste des emprunts à moyen/long terme

Exercice	Taux %	Compte No	Solde début	Nouvel emprunt Complément	Remboursement	Solde fin
2022						
BCV (ATF)	0.35		645'000.00		-150'000.00	495'000.00
<b>Banque cantonale vaudoise</b>			<b>645'000.00</b>		<b>-150'000.00</b>	<b>495'000.00</b>
SUVA - ATF	0.38	40002539	1'760'000.00		-60'000.00	1'700'000.00
<b>SUVA</b>			<b>1'760'000.00</b>		<b>-60'000.00</b>	<b>1'700'000.00</b>
PostFinance	0.26	PF.006518	1'700'000.00		-50'000.00	1'650'000.00
<b>PostFinance</b>			<b>1'700'000.00</b>		<b>-50'000.00</b>	<b>1'650'000.00</b>
CIP - ATF	0.05	301430.1	5'000'000.00		-134'400.00	4'865'600.00
<b>CIP</b>			<b>5'000'000.00</b>		<b>-134'400.00</b>	<b>4'865'600.00</b>
AVS - ATF	0.30	20170926000330	2'000'000.00			2'000'000.00
<b>AVS</b>			<b>2'000'000.00</b>			<b>2'000'000.00</b>
<b>Totaux</b>			<b>11'105'000.00</b>		<b>-394'400.00</b>	<b>10'710'600.00</b>

## Liste des financements spéciaux et fonds de réserve

Exercice	Solde	Attribution	Prélèvement	Transfert	Solde
2022	début	de l'exercice	de l'exercice	à compte	fin
Eau	51'746.78			-51'746.78	
Egouts/épuration	23'608.50		-54'541.25	51'746.78	20'814.03
Taxe de séjour	3'267.90		-3'267.90		
Ordures et déchets urbains	25'379.11	29'536.96			54'916.07
<b>Financements spéciaux</b>	<b>104'002.29</b>	<b>29'536.96</b>	<b>-57'809.15</b>		<b>75'730.10</b>
Fonds de réserve "Routes"	300'000.00				300'000.00
Abris PC	9'361.75		-9'361.75		
Provision débiteurs douteux	226'639.00		-127'824.00		98'815.00
Fonds de réserve jeunesse Crassier	1'697.50				1'697.50
Fonds de réserve général	400'000.00		-178'000.00		222'000.00
Fonds de réserve investissements futurs	144'196.00				144'196.00
<b>Fonds de réserve</b>	<b>1'081'894.25</b>		<b>-315'185.75</b>		<b>766'708.50</b>
<b>Totaux</b>	<b>1'185'896.54</b>	<b>29'536.96</b>	<b>-372'994.90</b>		<b>842'438.60</b>

## Liste des collaborations intercommunales

### Association de communes, ententes intercommunales et autres regroupements de droit public

	<u>Forme Juridique</u>	<u>Organe de révision</u>
ORPC du district de Nyon	Association de communes	ALR Fiduciaire A.L. Rummel SA
Clinique dentaire scolaire itinérante du district de Nyon	Association de communes	Fiduciaire Heller SA
Association intercommunale Enfance et Ecole Asse et Boiron (AEE)	Association de communes	F/B Fiduciaire Bettex Frères et Partenaires SA
Service Industriel de Terre Sainte et Environ / SITSE	Association de communes	Fiduciaire Heller SA
Association intercommunale Asse et Boiron / AIAB	Association de communes	A&A Fidu Nyon SA
Conseil régional du district de Nyon	Association de communes	Fiduciaire Heller SA
Association intercommunale du SDIS Nyon-Dôle	Association de communes	Fidinter SA
Association Régionale pour l'Action Sociale / ARAS	Association de communes	Fiduciaire Heller SA
SADEC SA	Association de communes	CoFiRev, bureau fiduciaire Sàrl
Paroisse protestante de Crassier	Association de communes	ComGest
Office cantonal d'orientation scolaire et professionnelle / COSPO	Association de communes	Fidinter SA
Communauté catholique de Crassier	Association de communes	ComGest
Agent de sécurité publique / ASP	Association de communes	ComGest
Convention intercommunale relative au Centre Funéraire Régional de Nyon	Entente intercommunale	Fidinter SA


# COMMUNE DE CRASSIER

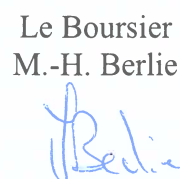


## Résumé des comptes Année 2022

Attesté conforme aux comptes adoptés par le Conseil communal  
Dans sa séance du 8 juin 2023

Le Syndic  
S. Melly  

Le Boursier  
M.-H. Berlie  


Vu par le Préfet du district de Nyon

## Tableau des charges et des revenus selon la classification administrative

Directions	Sections	Charges	Revenus
<b>1 Administration générale</b>		728'640.34	122'004.75
	10 Autorités	107'796.35	0.00
	11 Administration	174'194.40	0.00
	12 Service de l'économat	17'361.34	61.40
	13 Service du personnel et des assurances	72'188.35	72'188.35
	14 Service des intérêts généraux	102'402.89	32'897.70
	15 Affaires culturelles et loisirs	15'928.90	0.00
	16 Tourisme	2'058.00	2'058.00
	17 Sports	118'913.20	4'266.00
	18 Transports publics	77'868.71	20.00
19 Service d'informatique	39'928.20	10'513.30	
<b>2 Finances</b>		1'370'641.51	5'290'548.40
	20 Comptabilité générale, caisse, contentieux	72'515.52	26'244.60
	21 Impôts	70'338.48	4'832'852.03
	22 Service financier	1'227'787.51	431'451.77
23 Amortissements et réserves non ventilés	0.00	0.00	
<b>3 Domaines et bâtiments</b>		821'870.95	893'250.00
	30 Service administratif et technique	0.00	0.00
	31 Terrain	0.00	4'737.00
	32 Forêts et pâturages	1'600.00	0.00
	33 Vignes	0.00	0.00
	34 Service des gérances	0.00	0.00
35 Bâtiments	820'270.95	888'513.00	
<b>4 Travaux</b>		704'028.84	531'241.55
	40 Service administratif	0.00	0.00
	41 Service technique	0.00	0.00
	42 Service de l'urbanisme	45'055.05	0.00
	43 Routes	294'211.29	190'495.35
	44 Parcs, promenades et cimetières	95'232.05	72'130.80
	45 Ordures ménagères et déchets	194'032.30	194'032.30
	46 Réseaux d'égouts et d'épuration	54'541.25	54'541.25
	47 Cours d'eau, rives et ports	20'956.90	20'041.85

Directions	Sections	Charges	Revenus
<b>5 Instruction publique et cultes</b>		845'647.93	13'376.35
	50 Administration des écoles	0.00	0.00
	51 Enseignement primaire	414'397.65	0.00
	52 Enseignement secondaire	399'737.55	0.00
	53 Enseignement spécialisé	0.00	0.00
	54 Office d'orientation professionnelle	1'827.75	0.00
	55 Formation professionnelle	0.00	0.00
	56 Service médical et dentaire	5'925.75	768.15
	57 Camps scolaires et colonies	0.00	0.00
	58 Temples et cultes	23'759.23	12'608.20
<b>6 Police</b>		347'692.38	40'206.95
	60 Administration	0.00	0.00
	61 Corps de police	218'091.95	8'646.00
	62 Contrôle des habitants	38'227.05	12'661.00
	63 Police sanitaire	0.00	0.00
	64 Service des inhumations	4'249.15	0.00
	65 Défense contre l'incendie	48'810.08	0.00
	66 Protection civile	38'314.15	18'899.95
	67 Abattoirs	0.00	0.00
	68 Militaires	0.00	0.00
<b>7 Sécurité sociale</b>		1'262'848.35	0.00
	70 Service administratif	0.00	0.00
	71 Service social	219'625.35	0.00
	72 Prévoyance sociale	1'043'223.00	0.00
	73 Santé publique	0.00	0.00
	74 Office du logement	0.00	0.00
	75 Office du travail	0.00	0.00
<b>8 Services industriels</b>		0.00	0.00
	80 Service administratif	0.00	0.00
	81 Service des eaux	0.00	0.00
	82 Service électrique	0.00	0.00
	83 Service du gaz	0.00	0.00
	84 Service de la chaleur-force	0.00	0.00
	85 Réseau de distribution son et image	0.00	0.00
	<b>Total des charges et revenus</b>	<b>6'081'370.30</b>	<b>6'890'628.00</b>
<b>90 Clôture</b>	900 Clôture du compte de fonctionnement	809'257.70	0.00
	Totaux égaux	6'890'628.00	6'890'628.00

## Tableau des charges par nature

<b>3</b>	<b>Charges</b>	<b>6'081'370.30</b>
<b>30</b>	<b>Autorités et personnel</b>	<b>504'957.30</b>
300	Autorités et commissions	99'251.55
301	Personnel administratif et d'exploitation	328'332.15
302	Traitement du personnel enseignant remplaçant	0.00
303	Assurances sociales	36'066.20
304	Caisses de pensions et de prévoyance	31'428.00
305	Assurances accidents et maladie	4'694.15
306	Indemnisation et remboursement de frais	4'191.20
307	Prestations complémentaires de prévoyance	0.00
308	Personnel intérimaire	0.00
309	Autres charges des autorités et du personnel	994.05
<b>31</b>	<b>Biens, services, marchandises</b>	<b>1'193'362.09</b>
310	Imprimés et fournitures de bureau	14'427.35
311	Achats de mobilier, matériel, machines et véhicules	104'978.20
312	Achats d'eau, d'énergie, de combustible	137'527.49
313	Autres fournitures et marchandises	14'140.18
314	Entretien des immeubles, routes et territoire	439'102.55
315	Entretien d'objets mobiliers et d'installations techniques	101'252.08
316	Loyers, fermages et redevances d'utilisation	30'130.98
317	Réceptions et manifestations	6'290.45
318	Honoraires et prestations de services	319'490.19
319	Impôts, taxes, cotisations et frais divers	26'022.62
<b>32</b>	<b>Intérêts passifs</b>	<b>25'470.51</b>
321	Intérêts des dettes à court terme	0.00
322	Intérêts des dettes à moyen et long terme	25'277.39
329	Autres intérêts	193.12
		0.00
<b>33</b>	<b>Amortissements</b>	<b>244'313.07</b>
330	Amortissements du patrimoine financier	120'096.52
331	Amortissements du patrimoine administratif	103'800.00
332	Autres amortissements du patrimoine administratif	20'416.55
333	Amortissement du découvert	0.00
		0.00
<b>35</b>	<b>Remboursements, participations et subventions à des collectivités</b>	<b>3'729'456.00</b>
351	Canton	1'301'707.80
352	Communes et associations de communes	2'427'748.20
<b>36</b>	<b>Aides et subventions</b>	<b>199'735.83</b>
365	Aides, subventions à des institutions privées	145'194.58
366	Aides individuelles	54'541.25
<b>38</b>	<b>Attributions aux fonds et aux financements spéciaux</b>	<b>29'536.96</b>
380	Attributions aux fonds de réserve et de renouvellement	0.00
381	Attributions aux financements spéciaux	29'536.96
<b>39</b>	<b>Imputations internes</b>	<b>154'538.54</b>
390	Imputations internes	154'538.54

## Tableau des revenus par nature

<b>4</b>	<b>Revenus</b>	<b>6'890'628.00</b>
<b>40</b>	<b>Impôts</b>	<b>4'599'247.05</b>
400	Impôts sur le revenu, la fortune et impôt personnel	3'945'974.91
401	Impôts sur le bénéfice net et le capital des personnes morales	42'106.35
402	Impôt foncier	305'025.65
404	Droits de mutation	246'075.50
405	Impôts sur les successions et donations	16'849.20
406	Impôts et taxes sur la possession et la dépense	6'858.00
409	Impôts récupérés après défalcation	36'357.44
		0.00
<b>41</b>	<b>Patentes, concessions</b>	<b>450.00</b>
410	Patentes	450.00
411	Concessions	0.00
<b>42</b>	<b>Revenus du patrimoine</b>	<b>860'478.49</b>
422	Revenus des capitaux du patrimoine financier	29'082.54
423	Revenus des immeubles du patrimoine financier	652'807.70
424	Gains comptables sur les placements du patrimoine financier	0.00
425	Revenus des prêts et participations du patrimoine administratif	15'840.00
427	Revenus des immeubles du patrimoine administratif	162'748.25
		0.00
<b>43</b>	<b>Taxes, émoluments, produits des ventes</b>	<b>353'172.93</b>
430	Taxes légales de remplacement	250.00
431	Émoluments	39'348.00
432	Recettes pour des soins médicaux et dentaires	768.15
433	Écologie	0.00
434	Taxes de raccordement et d'utilisation	159'202.50
435	Ventes et prestations de service	30'085.15
436	Remboursements de tiers	114'678.53
437	Amendes	8'646.00
439	Autres recettes	194.60
<b>44</b>	<b>Parts à des recettes cantonales</b>	<b>201'471.40</b>
441	Parts à des recettes cantonales	201'471.40
444	Autres contributions cantonales	0.00
		0.00
<b>45</b>	<b>Participations et remboursements de collectivités publiques</b>	<b>311'205.87</b>
451	Canton	28'772.14
452	Communes et associations de communes	282'433.73
<b>46</b>	<b>Autres participations et subventions</b>	<b>37'068.82</b>
465	Participations et subventions de tiers	37'068.82
469	Dons et legs	0.00
<b>48</b>	<b>Prélèvements sur les fonds et financements spéciaux</b>	<b>372'994.90</b>
480	Prélèvements sur les fonds de réserve et de renouvellement	181'267.90
481	Prélèvements sur les financements spéciaux	191'727.00
<b>49</b>	<b>Imputations internes</b>	<b>154'538.54</b>
490	Imputations internes	154'538.54

## Bilan au 31 décembre

### 91 ACTIF

<b>910</b>	<b>Disponibilités</b>	<b>2'437'410.54</b>
9100	Caisse	2'660.05
9101	Comptes de chèques postaux	1'378'966.24
9102	Banques	1'055'784.25
<b>911</b>	<b>Débiteurs et comptes courants</b>	<b>1'645'259.79</b>
9111	Comptes courants débiteurs	116'217.06
9112	Impôts à encaisser	1'434'664.68
9114	Participations et subventions à recevoir	0.00
9115	Autres débiteurs	93'631.05
9119	Autres créances	747.00
<b>912</b>	<b>Placements du patrimoine financier</b>	<b>10'565'707.00</b>
9120	Titres et placements	0.00
9122	Prêts	0.00
9123	Terrains et bâtiments du patrimoine financier (estimation fiscale : Fr. 8'362'700.00)	10'565'707.00
9129	Autres biens du patrimoine financier	0.00
<b>913</b>	<b>Actifs transitoires</b>	<b>43'461.44</b>
9138	Compte de liaison entre deux périodes comptables	0.00
9139	Actifs transitoires	43'461.44
<b>914</b>	<b>Investissements du patrimoine administratif</b>	<b>1'144'615.25</b>
9141	Ouvrages de génie civil et d'assainissement à amortir (estimation fiscale : Fr. _____)	3'522.00
9143	Bâtiments et constructions à amortir (estimation fiscale : Fr. _____)	1'095'203.00
9144	Installations des services industriels (estimation fiscale : Fr. _____)	0.00
9145	Forêts (estimation fiscale : Fr. _____)	44'384.75
9146	Mobilier, machines et véhicules à amortir	0.00
9147	Marchandises et approvisionnements	1'505.50
9149	Autres biens	0.00
<b>915</b>	<b>Prêts et capitaux de dotations</b>	<b>11'402.00</b>
9152	Prêts et capitaux de dotations sans obligation légale d'amortir	0.00
9153	Titres et papiers-valeurs	11'402.00
<b>916</b>	<b>Subventions et participations à amortir</b>	<b>0.00</b>
9162	A des associations de communes	0.00
9165	Autres subventions et participations	0.00
<b>917</b>	<b>Autres dépenses à amortir</b>	<b>0.00</b>
9170	Autres dépenses à amortir	0.00
<b>918</b>	<b>Avances aux financements spéciaux</b>	<b>0.00</b>
9180	Avances aux financements spéciaux	0.00
<b>919</b>	<b>Découvert</b>	<b>0.00</b>
9190	Découvert	0.00
	<b>Balance</b>	<b>15'847'856.02</b>

## 92 PASSIF

<b>920 Engagements courants</b>	<b>393'501.35</b>
9200 Créanciers	95'283.85
9204 Participations et subventions à verser	264'529.00
9206 Comptes courants créanciers	28'142.35
9209 Autres engagements courants	5'546.15
<b>921 Dettes à court terme</b>	<b>0.00</b>
9210 Banques	0.00
9219 Autres dettes à court terme	0.00
<b>922 Emprunts à moyen et long terme</b>	<b>10'710'600.00</b>
9220 Emprunts hypothécaires	0.00
9221 Emprunts par obligation simple	10'710'600.00
9223 Emprunts publics	0.00
<b>923 Engagements envers des propres établissements et fonds spéciaux</b>	<b>0.00</b>
9231 Caisse de pensions	0.00
9233 Fonds et fondations	0.00
9234 Fonds pour des risques non assurés	0.00
<b>925 Passifs transitoires</b>	<b>102'315.51</b>
9258 Compte de liaison entre deux périodes comptables	0.00
9259 Passifs transitoires	102'315.51
<b>928 Financements spéciaux et fonds de réserve</b>	<b>842'438.60</b>
9280 Fonds alimentés par des recettes affectées	75'730.10
9281 Fonds de renouvellement et de rénovation	0.00
9282 Fonds de réserve	766'708.50
<b>929 Capital</b>	<b>3'799'000.56</b>
9290 Capital	3'799'000.56
<b>Balance</b>	<b>15'847'856.02</b>

### Engagements hors bilan :

- 1) Cautionnements :
- 2) Garanties fournies :
- 3) Cautionnements en faveur des associations de communes et des ententes intercommunales :

AIAB	4'033'517.10
SITSE	2'898'679.00
ORPC	9'090.60



## Tableau des dépenses d'investissement (Postes 914-915-916-917 du bilan)

<b>5</b>	<b>Dépenses</b>	<b>35'543.80</b>
<b>50</b>	<b>Investissements</b>	<b>35'543.80</b>
501	Ouvrages de génie civil et d'assainissement	3'520.00
503	Bâtiments et constructions	0.00
504	Installations des services industriels	0.00
505	Forêts	30'253.80
506	Mobilier, machines et véhicules	0.00
507	Marchandises et approvisionnements	1'770.00
509	Autres biens	0.00
<b>52</b>	<b>Prêts et participations permanentes</b>	<b>0.00</b>
522	Communes et associations de communes	0.00
525	Autres prêts et participations	0.00
<b>56</b>	<b>Subventions d'investissement</b>	<b>0.00</b>
562	Communes et associations de communes	0.00
565	Autres subventions	0.00
<b>58</b>	<b>Autres investissements</b>	<b>0.00</b>
581	Indemnités d'expropriation	0.00
589	Autres dépenses d'investissement	0.00
<b>6</b>	<b>Recettes</b>	<b>124'216.55</b>
<b>60</b>	<b>Transferts au patrimoine financier</b>	<b>0.00</b>
609	Transferts au patrimoine financier	0.00
<b>61</b>	<b>Participations de tiers</b>	<b>0.00</b>
619	Participations de tiers	0.00
<b>62</b>	<b>Remboursements de prêts et de participations permanentes</b>	<b>0.00</b>
622	Communes et associations de communes	0.00
625	Autres remboursements	0.00
<b>66</b>	<b>Subventions</b>	<b>0.00</b>
661	Canton	0.00
662	Communes et associations de communes	0.00
669	Autres subventions	0.00
<b>68</b>	<b>Reprises des amortissements et réserves</b>	<b>124'216.55</b>
681	Reprises des amortissements	124'216.55
689	Reprises des réserves	0.00
<b>59</b>	<b>Diminution des investissements (chiffre 6 moins chiffre 5)</b>	<b>88'672.75</b>
<b>69</b>	<b>Augmentation des investissements (chiffre 5 moins chiffre 6)</b>	<b>0.00</b>

## Plafond d'endettement au 31 décembre 2022

**Montant fixé** par le Conseil général/communal pour le plafond d'endettement:

	Brut	Net
CHF	18'000'000.00	

La commune dispose-t-elle également d'un plafond pour les **cautionnements** et **autres formes de garanties** ?

Oui	Non
-----	-----

Si oui CHF \_\_\_\_\_

**Montant effectif** de l'endettement de la commune au 31 décembre 2022 :

*Somme des rubriques 920 à 923 du bilan. Pour les communes avec un plafond au net, merci de vous référer à*

CHF 11'104'101.35

**Total des quotes-parts communales** de l'endettement des associations intercommunales, au 31 décembre 2022 :

*Répartition selon les coefficients qui découlent des statuts, à obtenir auprès de chaque association. Les dettes des associations qui s'autofinancent sont exclues du périmètre. Pour les communes avec un plafond au net, merci*

CHF 4'042'607.70

**Autres cautionnements accordés** (hors associations intercommunales) en tenant compte du degré du risque selon l'appréciation de la commune, au 31 décembre 20.. :


*Sont exclus les cautionnements garantis par une cédule hypothécaire.*

CHF \_\_\_\_\_

Certifié conforme aux comptes adoptés par le Conseil général/communal dans sa séance du :

Au nom de la Municipalité :

Le Syndic :



Le Boursier :

*Y. Bedi-*